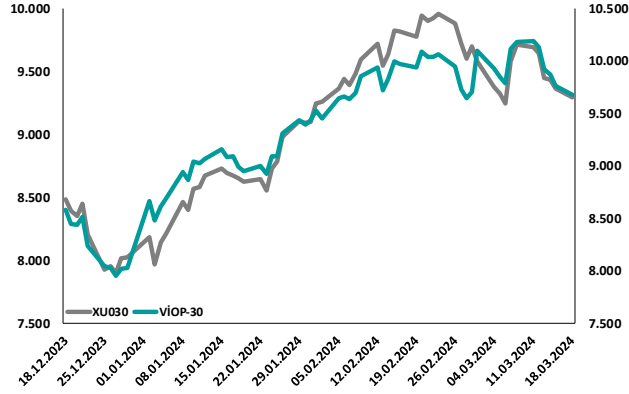
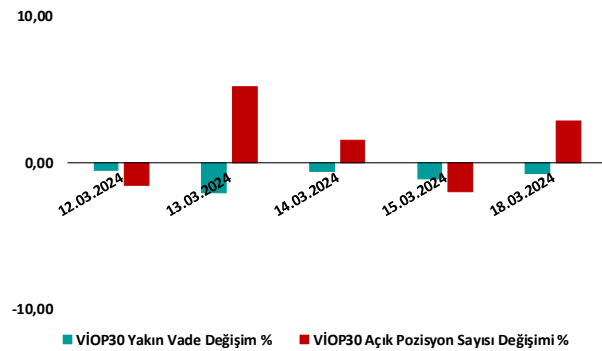


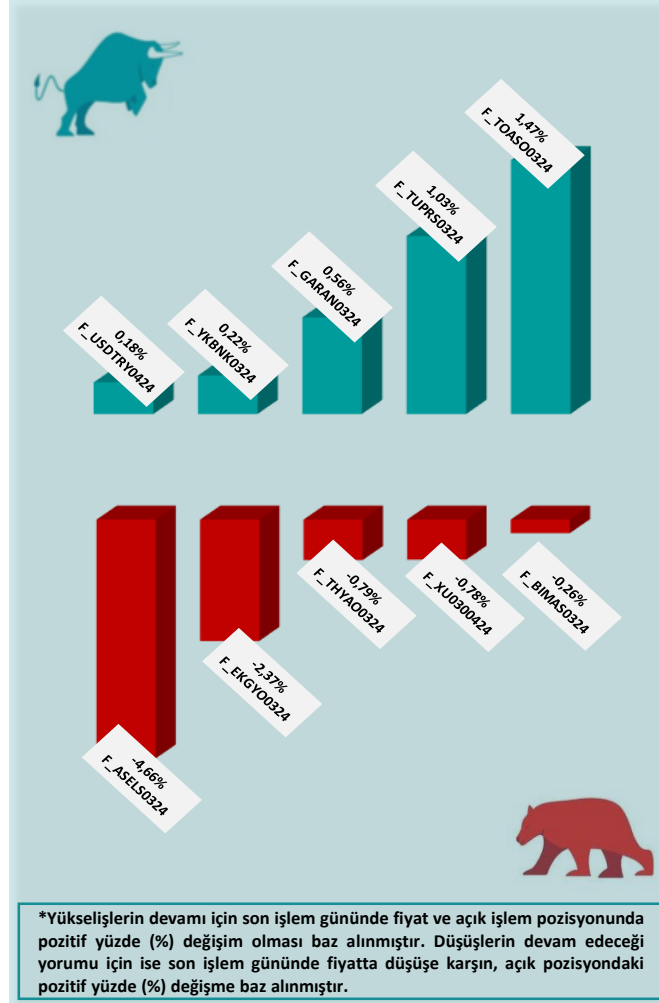
## BİST30 ve VIOP30 Yakın Vade Performansı



## VIOP30 Günlük Performans ve Açık Pozisyon Değişimi %



## Yükseliş ve Düşüşün Devam Etmesi Beklenen Kontratlar\* ile Son İşlem Günü Getirileri



\*Yükselişlerin devamı için son işlem gününde fiyat ve açık işlem pozisyonunda pozitif yüzde (%) değişim olması baz alınmıştır. Düşüşlerin devam edeceği yorumu için ise son işlem gününde fiyatta düşüşe karşın, açık pozisyonundaki pozitif yüzde (%) değişime baz alınmıştır.

## Yasal Çekinceler

Burada yer alan bilgiler INVESTAZ Yatırım Menkul Değerler A.Ş. tarafından genel bilgilendirme amacı ile hazırlanmıştır. Yatırım bilgi, yorum ve tavsiyeleri yatırım danışmanlığı kapsamında değildir. Yatırım danışmanlığı hizmeti, SPK tarafından yetkilendirilmiş yetkili kuruluşlar tarafından kişilerin risk ve getiri tercihleri dikkate alınarak sözleşme imzalanmak suretiyle kişiye özel olarak sunulmaktadır. Burada yer alan yorum ve tavsiyeler ise genel nitelikte olup tavsiyede bulunanların kişisel görüşlerine dayanmaktadır. Herhangi bir yatırım aracının alım-satım önerisi ya da getiri vaadi olarak yorumlanmamalıdır. Bu görüşler mali durumunuz ile risk ve getiri tercihlerinize uygun olmayabilir. Bu nedenle, sadece burada yer alan bilgilere dayanarak yatırım kararı verilmesi beklentilerinize uygun sonuçlar doğurmayabilir. Tüm veriler, INVESTAZ Yatırım Menkul Değerler A.Ş tarafından güvenilir olduğuna inanılan kaynaklardan alınmıştır. Burada yer alan fiyatlar, veriler ve bilgilerin tam ve doğru olduğu garanti edilemez; içerik, haber verilmeksizin değiştirilebilir. Bu kaynakların kullanılması nedeni ile ortaya çıkabilecek hatalardan veya zararlardan kurum çalışanları ile INVESTAZ Yatırım Menkul Değerler A.Ş. Sorumlu değildir.

## Hacmi En Çok Artan Pay Vadeli Kontratları

1	2	3
<b>F_KCHOL0324</b> 177,93	<b>F_THYAO0324</b> 273,40	<b>F_YKBNK0324</b> 22,42
▼ -2,42%	▼ -0,50%	▲ 0,31%
1.127 milyon TL	873 milyon TL	803 milyon TL
<b>F_AKBNK0324</b> 38,87	<b>F_TUPRS0324</b> 167,76	<b>F_GARAN0324</b> 59,30
▲ 0,21%	▲ 1,02%	▲ 0,58%
760 milyon TL	656 milyon TL	604 milyon TL

## Son İşlem Gününde En Çok Yükselen ve En Çok Düşen Kontratlar

Değişim	Kontrat	Hacim (TL)
3,51%	F_DOAS0324	385.028.848
2,85%	F_HALKB0424	8.872.520
2,28%	F_HALKB0324	208.970.904
1,91%	F_TOASO0424	18.504.534
1,77%	F_TOASO0324	256.275.299
Değişim	Kontrat	Hacim
-6,38%	F_KONTR0324	189.791.027
-5,37%	F_VESTL0324	182.504.936
-5,12%	F_KONTR0424	5.795.364
-4,68%	F_KOZAL0324	351.812.932
-4,47%	F_ODAS0424	5.135.874

XU030  
Yakın Vade  
9.684,00  
▼ -0,78%

USDTRY  
Yakın Vade  
32,7501  
▲ 0,14%

EURTRY Yakın  
Vade  
35,6282  
▲ 0,01%

EURUSD  
Yakın Vade  
1,0900  
▲ 0,03%

XAUUSD  
Yakın Vade  
2.179  
▲ 0,15%

XAGUSD  
Yakın Vade  
25,25  
▼ -0,82%

Endeks Vadeli Sözleşmeler	Kapanış	Günlük Değişim %	Haftalık Değişim %	Yüksek	Düşük	İşlem Miktarı	İşlem Hacmi (milyon TL)	Açık Pozisyon Sayısı	Açık Pozisyon Değişimi %	Vade Tarihi	Vadeye Kalan Gün	Trend Yönü Beklentisi*
F_XU0300424	9.684	-0,78	-4,97	9.829	9.665	62.243	13.064	288.149	2,86	30.04.2024	42	▼
F_XLBNK0424	8.685	-0,29	-5,09	8.810	8.620	224	36	1.456	3,04	30.04.2024	42	▼

Döviz Vadeli Sözleşmeler	Kapanış	Günlük Değişim %	Haftalık Değişim %	Yüksek	Düşük	İşlem Miktarı	İşlem Hacmi (milyon TL)	Açık Pozisyon Sayısı	Açık Pozisyon Değişimi %	Vade Tarihi	Vadeye Kalan Gün	Trend Yönü Beklentisi*
F_USDTRY0324	32,7501	0,14	-0,20	32,7601	32,7321	2.447	953	679.398	-3,38	29.03.2024	10	→
F_EURTRY0324	35,6282	0,01	-0,61	35,6982	35,6262	31	4	17.978	0,00	29.03.2024	10	→
F_EURUSD0324	1,0900	0,03	-0,31	1,0916	1,0896	62	24	30.295	0,20	29.03.2024	10	▲
F_GBPUSD0324	1,2729	-0,24	-0,71	1,2734	1,2728	11	1	66	-1,49	29.03.2024	10	→

Kıymetli Maden Vadeli Sözleşmeler	Kapanış	Günlük Değişim %	Haftalık Değişim %	Yüksek	Düşük	İşlem Miktarı	İşlem Hacmi (milyon TL)	Açık Pozisyon Sayısı	Açık Pozisyon Değişimi %	Vade Tarihi	Vadeye Kalan Gün	Trend Yönü Beklentisi*
F_XAUTRYM0424	2.385	0,04	-1,55	2.389	2.365	2.643	140	1.107.678	0,46	30.04.2024	42	▲
F_XAUUSD0424	2.179	0,15	-1,06	2.180	2.164	2.822	714	54.063	-0,52	30.04.2024	42	→
F_XAGUSD0424	25,25	-0,82	2,27	25,53	25,19	4.300	337	220.321	1,03	30.04.2024	42	▼

\*Yukarı yönlü trend beklentisi için son işlem gününde fiyat ve açık pozisyon yüzde değişimleri pozitif olan kontratlar baz alınırken; aşağı yönlü trend beklentileri için son işlem gününde fiyattaki negatif yüzde değişmeye karşılık, yine son işlem günündeki açık pozisyonundaki pozitif yüzde değişime durumu dikkate alınmıştır. Belirtilen bu iki durum haricindeki fiyat ve açık pozisyon değişimleri için ise yatay/nötr işareti kullanılmıştır.

#### Yasal Çekinceler

Burada yer alan bilgiler INVESTAZ Yatırım Menkul Değerler A.Ş. tarafından genel bilgilendirme amacı ile hazırlanmıştır. Yatırım bilgi, yorum ve tavsiyeleri yatırım danışmanlığı kapsamında değildir. Yatırım danışmanlığı hizmeti, SPK tarafından yetkilendirilmiş yetkili kuruluşlar tarafından kişilerin risk ve getiri tercihleri dikkate alınarak sözleşme imzalanmak suretiyle kişiye özel olarak sunulmaktadır. Burada yer alan yorum ve tavsiyeler ise genel nitelikte olup tavsiyede bulunanların kişisel görüşlerine dayanmaktadır. Herhangi bir yatırım aracının alım-satım önerisi ya da getiri vaadi olarak yorumlanmamalıdır. Bu görüşler mali durumunuz ile risk ve getiri tercihlerinize uygun olmayabilir. Bu nedenle, sadece burada yer alan bilgilere dayanarak yatırım kararı verilmesi beklentilerinize uygun sonuçlar doğurmayabilir. Tüm veriler, INVESTAZ Yatırım Menkul Değerler A.Ş tarafından güvenilir olduğuna inanılan kaynaklardan alınmıştır. Burada yer alan fiyatlar, veriler ve bilgilerin tam ve doğru olduğu garanti edilemez; içerik, haber verilmeksizin değiştirilebilir. Bu kaynakların kullanılması nedeni ile ortaya çıkabilecek hatalardan veya zararlardan kurum çalışanları ile INVESTAZ Yatırım Menkul Değerler A.Ş. Sorumlu değildir.

Pay Vadeli Sözleşmeler	Kapanış	Günlük Değişim %	Haftalık Değişim %	Yüksek	Düşük	İşlem Miktarı	İşlem Hacmi (milyon TL)	Açık Pozisyon Sayısı	Açık Pozisyon Değişimi %	Vade Tarihi	Vadeye Kalan Gün	Trend Yönü Beklentisi*
F_AEFES0324	139,45	-1,48	-9,79	143,39	138,91	2.102	92	7.737	-2,73	29.03.2024	10	—
F_AKBNK0324	38,84	0,00	-7,85	39,48	38,58	21.768	760	381.414	7,00	29.03.2024	10	—
F_AKSEN0324	36,18	-3,70	-9,46	37,71	36,06	2.326	34	23.714	-2,46	29.03.2024	10	—
F_ALARK0324	125,92	-1,84	-7,28	128,75	124,63	11.232	242	42.633	0,25	29.03.2024	10	▼
F_ARCLK0324	150,06	-1,50	-6,74	153,50	148,53	4.230	110	19.355	1,36	29.03.2024	10	▼
F_ASELS0324	56,10	-4,66	-3,72	58,92	55,85	19.193	498	154.809	9,28	29.03.2024	10	▼
F_ASTOR0324	99,99	-3,16	-12,28	103,69	99,22	13.628	289	27.869	-15,67	29.03.2024	10	—
F_BIMAS0324	386,12	-0,26	-3,95	389,48	383,68	7.412	438	31.438	8,62	29.03.2024	10	▼
F_CIMSA0324	32,02	-3,38	-9,19	33,48	32,02	920	19	16.817	-9,61	29.03.2024	10	—
F_DOAS0324	315,60	3,48	6,91	329,77	310,00	6.864	385	4.405	-25,00	29.03.2024	10	—
F_DOHOL0324	12,70	-2,76	-8,44	13,09	12,66	3.338	129	327.877	0,19	29.03.2024	10	▼
F_ECILC0324	53,56	-3,50	-3,09	55,50	53,02	2.566	55	22.087	-1,37	29.03.2024	10	—
F_EKGYO0324	10,73	-2,37	-6,04	11,01	10,73	6.645	465	1.489.617	0,36	29.03.2024	10	▼
F_ENJSA0324	57,20	-3,21	-5,77	59,60	57,18	4.702	99	38.994	-3,72	29.03.2024	10	—
F_ENKAI0324	36,92	-1,36	-3,60	37,69	36,90	9.873	157	67.329	2,57	29.03.2024	10	▼
F_EREGL0324	44,90	-0,80	-4,59	45,50	44,88	11.241	468	561.916	-0,26	29.03.2024	10	—
F_FROTO0324	1.086,02	-2,51	-5,76	1.113,84	1.086,02	2.367	331	5.094	13,40	29.03.2024	10	▼
F_GARAN0324	59,32	0,56	-3,86	60,78	58,66	23.314	604	224.568	0,37	29.03.2024	10	▲
F_GUBRF0324	168,70	-4,58	-10,43	176,00	168,30	3.180	116	15.820	2,03	29.03.2024	10	▼
F_HALKB0324	13,85	1,84	-1,42	14,27	13,50	6.567	209	205.342	-0,30	29.03.2024	10	—
F_HEKTS0324	17,32	-1,53	-5,82	17,70	17,27	7.127	105	163.085	6,12	29.03.2024	10	▼
F_ISCTRO324N1	10,52	0,00	-4,97	10,71	10,40	8.456	546	377.730	13,91	29.03.2024	10	—
F_ISGYO0324	15,57	-3,29	-7,32	16,42	15,56	1.702	17	54.593	-0,42	29.03.2024	10	—
F_KARSN0324	11,38	-3,97	3,08	12,04	11,24	6.474	132	65.724	-1,97	29.03.2024	10	—
F_KCHOL0324	177,83	-2,55	-3,85	180,82	174,19	23.204	1.127	119.991	-13,42	29.03.2024	10	—

\*Yukarı yönlü trend beklentisi için son işlem gününde fiyat ve açık pozisyon yüzde değişimleri pozitif olan kontratlar baz alınırken; aşağı yönlü trend beklentileri için son işlem gününde fiyattaki negatif yüzde değişmeye karşılık, yine son işlem günündeki açık pozisyonundaki pozitif yüzde değişme durumu dikkate alınmıştır. Belirtilen bu iki durum haricindeki fiyat ve açık pozisyon değişimleri için ise yatay/nötr işareti kullanılmıştır.

#### Yasal Çekinceler

Burada yer alan bilgiler INVESTAZ Yatırım Menkul Değerler A.Ş. tarafından genel bilgilendirme amacı ile hazırlanmıştır. Yatırım bilgi, yorum ve tavsiyeleri yatırım danışmanlığı kapsamında değildir. Yatırım danışmanlığı hizmeti, SPK tarafından yetkilendirilmiş yetkili kuruluşlar tarafından kişilerin risk ve getiri tercihleri dikkate alınarak sözleşme imzalanmak suretiyle kişiye özel olarak sunulmaktadır. Burada yer alan yorum ve tavsiyeler ise genel nitelikte olup tavsiyede bulunanların kişisel görüşlerine dayanmaktadır. Herhangi bir yatırım aracının alım-satım önerisi ya da getiri vaadi olarak yorumlanmamalıdır. Bu görüşler mali durumunuz ile risk ve getiri tercihlerinize uygun olmayabilir. Bu nedenle, sadece burada yer alan bilgilere dayanarak yatırım kararı verilmesi beklentilerinize uygun sonuçlar doğurmayabilir. Tüm veriler, INVESTAZ Yatırım Menkul Değerler A.Ş tarafından güvenilir olduğuna inanılan kaynaklardan alınmıştır. Burada yer alan fiyatlar, veriler ve bilgilerin tam ve doğru olduğu garanti edilemez; içerik, haber verilmeksizin değiştirilebilir. Bu kaynakların kullanılması nedeni ile ortaya çıkabilecek hatalardan veya zararlardan kurum çalışanları ile INVESTAZ Yatırım Menkul Değerler A.Ş. Sorumlu değildir.

Pay Vadeli Sözleşmeler	Kapanış	Günlük Değişim %	Haftalık Değişim %	Yüksek	Düşük	İşlem Miktarı	İşlem Hacmi (milyon TL)	Açık Pozisyon Sayısı	Açık Pozisyon Değişimi %	Vade Tarihi	Vadeye Kalan Gün	Trend Yönü Beklentisi*
F_KONTR0324	236,28	-6,68	-11,24	258,87	235,70	4.746	190	10.218	-2,16	29.03.2024	10	—
F_KOZAA0324	48,80	-2,65	-10,54	50,34	48,53	5.666	124	57.171	-3,85	29.03.2024	10	—
F_KOZAL0324	22,66	-4,47	-12,95	23,85	22,50	12.790	352	427.671	-1,35	29.03.2024	10	—
F_KRDMD0324	23,82	-2,30	-9,01	24,58	23,73	10.148	366	230.618	0,43	29.03.2024	10	▼
F_MGROS0324	494,00	0,68	-1,64	494,86	479,89	2.646	196	4.514	3,44	29.03.2024	10	▲
F_ODAS0324	9,44	-4,55	-11,78	9,90	9,36	6.295	195	470.936	-3,31	29.03.2024	10	—
F_OYAKC0324	62,20	-2,43	-9,45	63,95	62,06	7.090	108	45.866	4,80	29.03.2024	10	▼
F_PETKM0324	23,59	-0,92	-5,90	24,11	23,27	9.432	374	583.333	-0,18	29.03.2024	10	—
F_PGSUS0324	785,02	-3,01	-5,08	809,99	785,02	3.299	344	10.572	0,06	29.03.2024	10	▼
F_SAHOL0324	76,45	-3,04	-7,50	79,01	76,31	16.313	428	286.762	1,94	29.03.2024	10	▼
F_SASA0324	38,50	-1,18	-6,98	39,37	38,24	14.438	322	116.594	-0,56	29.03.2024	10	—
F_SISE0324	47,71	-1,38	-5,22	48,57	47,00	13.028	238	167.520	3,44	29.03.2024	10	▼
F_SKBNK0324	4,33	-2,48	-8,65	4,48	4,31	1.421	26	136.504	1,91	29.03.2024	10	▼
F_SOKM0324	65,43	-1,71	-3,64	66,45	64,78	2.145	58	68.177	-0,94	29.03.2024	10	—
F_TAVHL0324	164,22	-2,62	-6,37	169,32	163,02	3.217	111	22.958	-2,95	29.03.2024	10	—
F_TCELL0324	65,19	0,91	1,83	65,77	63,89	15.450	381	244.532	-1,41	29.03.2024	10	—
F_THYAO0324	273,36	-0,79	-5,54	276,79	272,41	14.400	873	158.371	2,05	29.03.2024	10	▼
F_TKFEN0324	43,20	-1,82	-7,57	44,55	43,18	3.890	53	36.597	-2,69	29.03.2024	10	—
F_TOASO0324	276,80	1,47	-1,46	278,85	269,64	6.171	256	20.588	1,34	29.03.2024	10	▲
F_TSKB0324	8,42	-0,36	-0,82	8,55	8,24	3.196	119	192.190	-11,78	29.03.2024	10	—
F_TTKOM0324	29,21	-1,78	-8,06	30,07	29,13	7.781	227	144.404	0,61	29.03.2024	10	▼
F_TUPRS0324	167,60	1,03	-2,47	171,80	165,42	17.969	656	82.485	4,28	29.03.2024	10	▲
F_VAKBN0324	13,62	-0,07	-3,47	13,96	13,49	3.512	133	241.253	-3,23	29.03.2024	10	—
F_VESTL0324	76,90	-5,88	-2,66	81,63	76,90	7.006	183	52.074	3,93	29.03.2024	10	▼
F_YKBNK0324	22,43	0,22	-5,44	22,79	22,27	10.665	803	579.582	0,91	29.03.2024	10	▲

\*Yukarı yönlü trend beklentisi için son işlem gününde fiyat ve açık pozisyon yüzde değişimleri pozitif olan kontratlar baz alınırken; aşağı yönlü trend beklentileri için son işlem gününde fiyattaki negatif yüzde değişmeye karşılık, yine son işlem günündeki açık pozisyonundaki pozitif yüzde değişme durumu dikkate alınmıştır. Belirtilen bu iki durum haricindeki fiyat ve açık pozisyon değişimleri için ise yatay/nötr işareti kullanılmıştır.

#### Yasal Çekinceler

Burada yer alan bilgiler INVESTAZ Yatırım Menkul Değerler A.Ş. tarafından genel bilgilendirme amacı ile hazırlanmıştır. Yatırım bilgi, yorum ve tavsiyeleri yatırım danışmanlığı kapsamında değildir. Yatırım danışmanlığı hizmeti, SPK tarafından yetkilendirilmiş yetkili kuruluşlar tarafından kişilerin risk ve getiri tercihleri dikkate alınarak sözleşme imzalanmak suretiyle kişiye özel olarak sunulmaktadır. Burada yer alan yorum ve tavsiyeler ise genel nitelikte olup tavsiyede bulunanların kişisel görüşlerine dayanmaktadır. Herhangi bir yatırım aracının alım-satım önerisi ya da getiri vaadi olarak yorumlanmamalıdır. Bu görüşler mali durumunuz ile risk ve getiri tercihlerinize uygun olmayabilir. Bu nedenle, sadece burada yer alan bilgilere dayanarak yatırım kararı verilmesi beklentilerinize uygun sonuçlar doğurmayabilir. Tüm veriler, INVESTAZ Yatırım Menkul Değerler A.Ş tarafından güvenilir olduğuna inanılan kaynaklardan alınmıştır. Burada yer alan fiyatlar, veriler ve bilgilerin tam ve doğru olduğu garanti edilemez; içerik, haber verilmeksizin değiştirilebilir. Bu kaynakların kullanılması nedeni ile ortaya çıkabilecek hatalardan veya zararlılardan kurum çalışanları ile INVESTAZ Yatırım Menkul Değerler A.Ş. Sorumlu değildir.

- InvestAZ Yatırım'da hisse hesabınız var ise VİOP hesabı açmak için telefon ile talimat vermeniz yeterli.
- InvestAZ Yatırım e-Şubeden VİOP ve Hisse hesaplarınız arasında kolaylıkla bakiye aktarabilirsiniz.
- VİOP kontrat işlemi yaptığınızda gün sonunda tüm bakiyeniz nemalanır.
- Nakit teminat tamamlama saati 11:00'dır.
- VİOP hesabınızdan cari hesabınıza teminat çekme son saat 15:30'dur.
- Teminat yatırma son saat 19:00'dır.
- Saat 15:40'dan sonra gelen teminatlar ertesi gün nemalandırılır.
- VİOP konusunda detaylı eğitim taleplerinizi [egitim@investaz.com.tr](mailto:egitim@investaz.com.tr) adresine yazabilirsiniz.
- Risk üstlenmeden sanal/deneme hesap açmak için [genelmudurluksatis@investaz.com.tr](mailto:genelmudurluksatis@investaz.com.tr) adresine talebinizi yazabilirsiniz.

**MARGİN CALL SAATİ KURUMUMUZDA 14:30 OLARAK UYGULANMAKTADIR.**

**HESAP AÇMAK İÇİN TIKLAYINIZ**

**InvestAZ Yatırım Menkul Değerler**

**Adres:** Büyükdere Caddesi, Özsezen İş Merkezi,C Blok No:126 Esentepe, Şişli

**Kaynaklar :** INVESTAZ Yatırım Araştırma, Matriks ve Finnet Raporu

**Hazırlayan Birim:** InvestAZ Yatırım Araştırma ve Strateji Departmanı

**Web Adresi :** [www.investaz.com.tr](http://www.investaz.com.tr)

**Mail:** [arastirma@investaz.com.tr](mailto:arastirma@investaz.com.tr)

**Tel:** 90 (212) 238 88 88

**Yasal Çekinceler**

Burada yer alan bilgiler INVESTAZ Yatırım Menkul Değerler A.Ş. tarafından genel bilgilendirme amacı ile hazırlanmıştır. Yatırım bilgi, yorum ve tavsiyeleri yatırım danışmanlığı kapsamında değildir. Yatırım danışmanlığı hizmeti, SPK tarafından yetkilendirilmiş yetkili kuruluşlar tarafından kişilerin risk ve getiri tercihleri dikkate alınarak sözleşme imzalanmak suretiyle kişiye özel olarak sunulmaktadır. Burada yer alan yorum ve tavsiyeler ise genel nitelikte olup tavsiyede bulunanların kişisel görüşlerine dayanmaktadır. Herhangi bir yatırım aracının alım-satım önerisi ya da getiri vaadi olarak yorumlanmamalıdır. Bu görüşler mali durumunuz ile risk ve getiri tercihlerinize uygun olmayabilir. Bu nedenle, sadece burada yer alan bilgilere dayanarak yatırım kararı verilmesi beklentilerinize uygun sonuçlar doğurmayabilir. Tüm veriler, INVESTAZ Yatırım Menkul Değerler A.Ş tarafından güvenilir olduğuna inanılan kaynaklardan alınmıştır. Burada yer alan fiyatlar, veriler ve bilgilerin tam ve doğru olduğu garanti edilemez; içerik, haber verilmeksizin değiştirilebilir. Bu kaynakların kullanılması nedeni ile ortaya çıkabilecek hatalardan veya zararlardan kurum çalışanları ile INVESTAZ Yatırım Menkul Değerler A.Ş. Sorumlu değildir.